

# **PETER VE KURT SENFONİK MASALI**

**2020 YILI YOUTUBE İZLENME ÖZETİ**

**NE ZAMAN YAYINLANDI?**

**YAYIN TARİHİ**

**22 KASIM  
2020  
PAZAR  
15.00**

**KAÇ KİŐİ İZLEDİ?**

**2020 YILI TOPLAM  
İZLENME SAYISI**

**12.599**  
**KİŐİ**

**KANAL TOPLAM İZLENME SAYISI: 131.350**

ORTALAMA İZLENME SÜRESİ NEDİR?

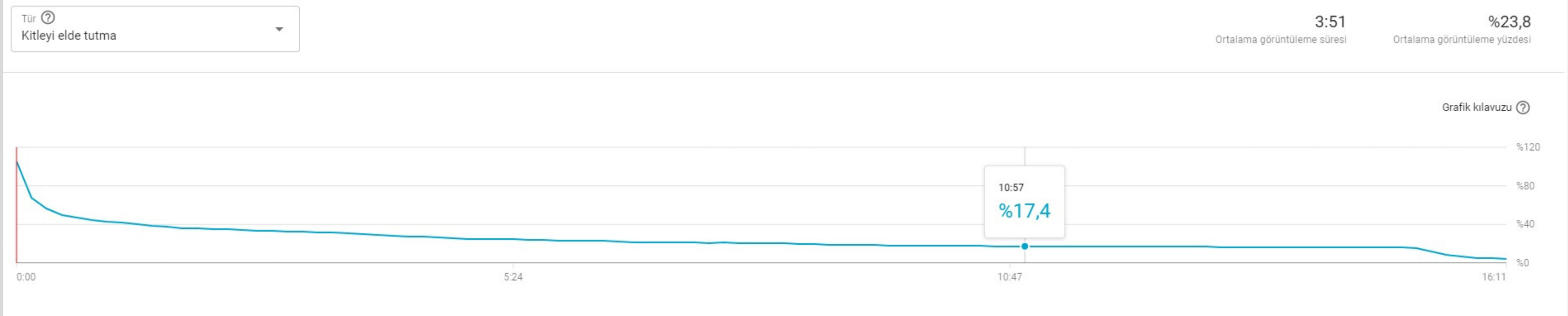
ORTALAMA  
İZLENME SÜRESİ

03:51  
DAKİKA

%23.8

KANAL ORTALAMA İZLENME SÜRESİ: 02:02

# İZLEYİCİLER HANGİ DAKİKADA NE KADAR EKRANDA KALDI?



**TOPLAM KAÇ YORUM YAPILDI?**

**TOPLAM  
YORUM SAYISI**

**61  
YORUM**

**KANAL TOPLAM YORUM SAYISI: 54**

**BEĞENENLER VE BEĞENMEYENLERİN SAYISI**

**TOPLAM BEĞENİ  
SAYISI**

**587 LIKE**

**9 DISLIKE**

# KESİNTİSİZ İZLENEN SEGMENT

**İZLEYİCİLERİN KESİNTİSİZ  
OLARAK EKRANDA KALDIĞI  
EN UZUN ARALIK**

**11:17 - 16:11**

**DAKİKALAR ARASI**



AYNI ANDA İZLEME SAYISI

AYNI ANDA EN ÇOK İZLENME  
ORANINA ULAŞTIĞIMIZ KİŞİ  
SAYISI

436 KİŞİ

PREMIER ANINDA

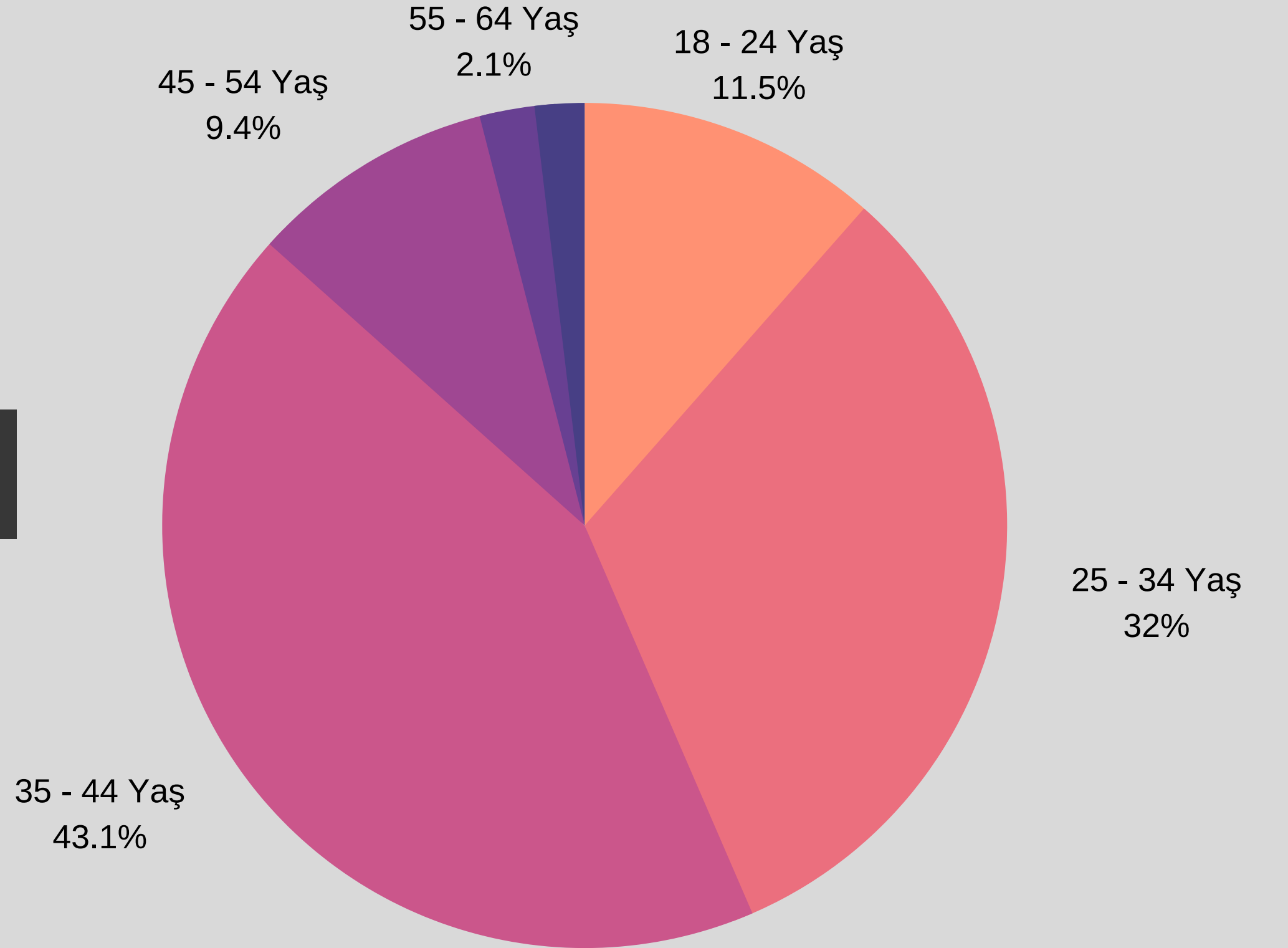
**KAZANILAN ABONE SAYISI**

**VIDEO YAYINLANDIKTAN  
SONRA KANALA ABONE  
OLAN KİŐİ SAYISI**

**250+ ABONE**

**KANAL TOPLAM ABONE SAYISI: 1.638 KİŐİ**

# YAŞ DAĞILIMI

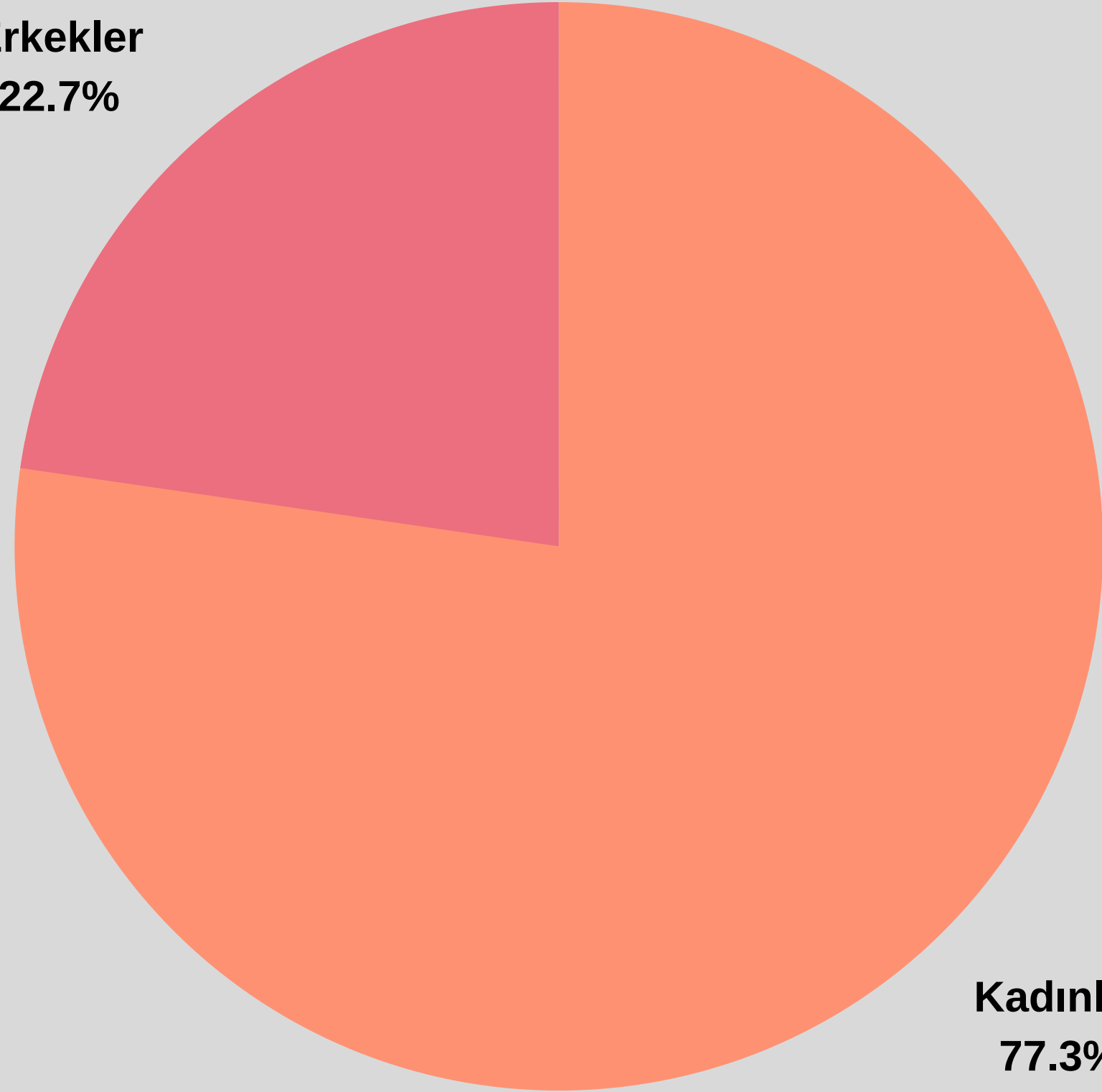


35-44 YAŞ ARASI ORTALAMA 04:11 DAKİKA İZLEMİŞ

# CİNSİYET DAĞILIMI

KADINLAR ORTALAMA 03:53 DAKİKA, ERKEKLER İSE  
ORTALAMA 04:42 DAKİKA İZLEMİŞ.

Erkekler  
22.7%



Kadınlar  
77.3%

# HANGİ ÜLKEDE NE KADAR İZLENDİ?

Coğrafya	+ Görüntüleme ↓	İzlenme süresi (saat)	Ortalama görüntüleme süresi
<input type="checkbox"/> <b>Toplam</b>	<b>12.599</b>	<b>806,3</b>	<b>3:50</b>
<input checked="" type="checkbox"/> Türkiye	11.292 %89,6	706,2 %87,6	3:45
<input checked="" type="checkbox"/> Almanya	154 %1,2	6,5 %0,8	2:32
<input checked="" type="checkbox"/> Amerika Birleşik Devletleri	46 %0,4	2,3 %0,3	3:02
<input checked="" type="checkbox"/> Birleşik Krallık	32 %0,3	1,3 %0,2	2:21
<input checked="" type="checkbox"/> Hollanda	23 %0,2	1,0 %0,1	2:32
<input type="checkbox"/> Avusturya	22 %0,2	0,9 %0,1	2:34
<input type="checkbox"/> Belçika	15 %0,1	0,5 %0,1	1:51
<input type="checkbox"/> Venezuela	15 %0,1	1,3 %0,2	5:09
<input type="checkbox"/> İspanya	14 %0,1	0,1 %0,0	0:20
<input type="checkbox"/> Kıbrıs	13 %0,1	0,9 %0,1	4:09
<input type="checkbox"/> İsviçre	12 %0,1	0,5 %0,1	2:26
<input type="checkbox"/> Kanada	10 %0,1	0,6 %0,1	3:33
<input type="checkbox"/> Fransa	10 %0,1	0,4 %0,1	2:21

# İNSANLAR FİLME HANGİ KAYNAKTAN ULAŞTI?

## TRAFİK KAYNAĞI

Harici ( Instagram, Whatsapp, Web Sitesi vs..)

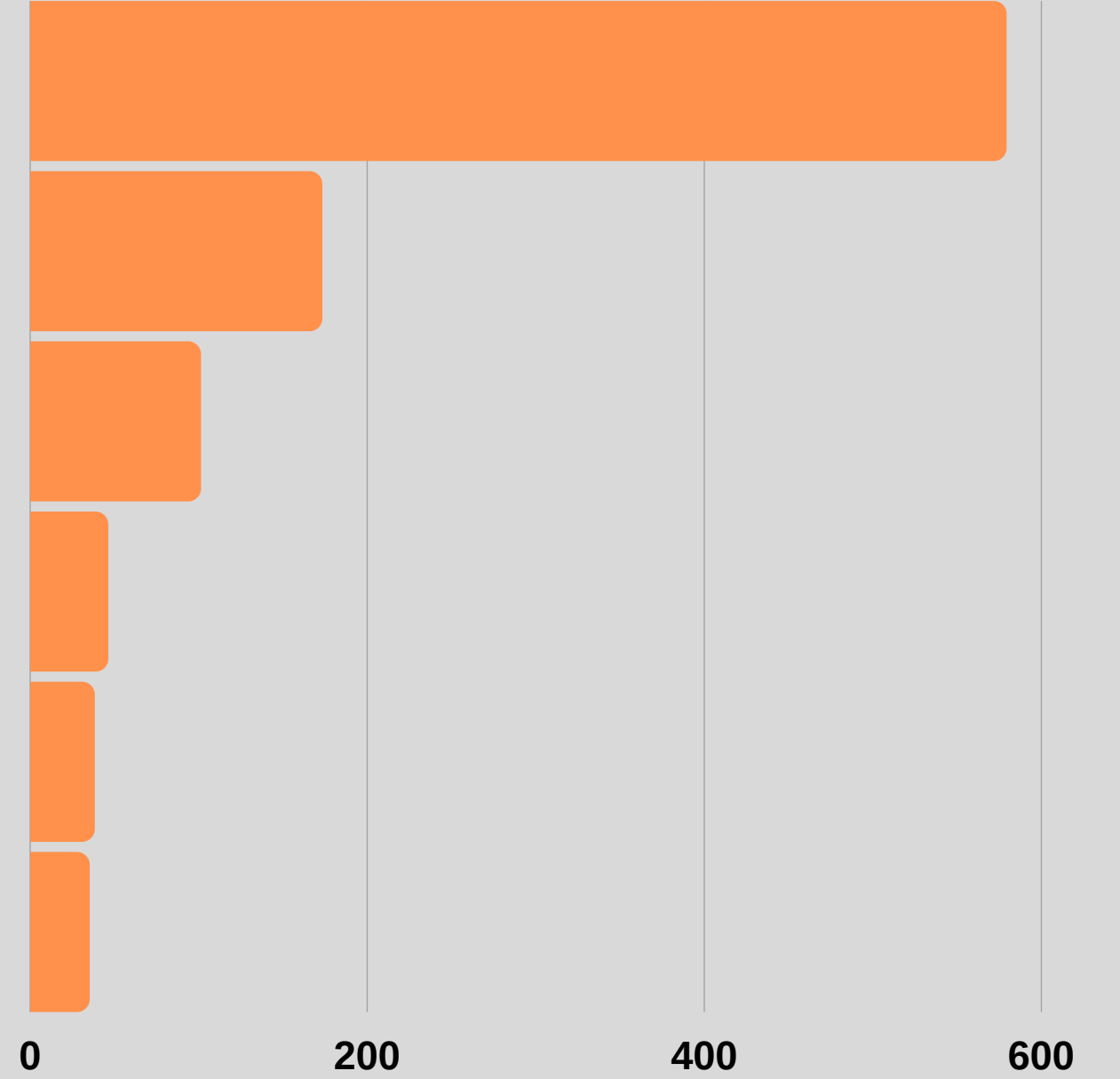
YouTube Arama

Doğrudan

Kanal Sayfaları

Önerilen Videolar

Göz Atma Özellikleri



KİM, NEREYE GÖNDERMİŞ?

# PAYLAŞIM

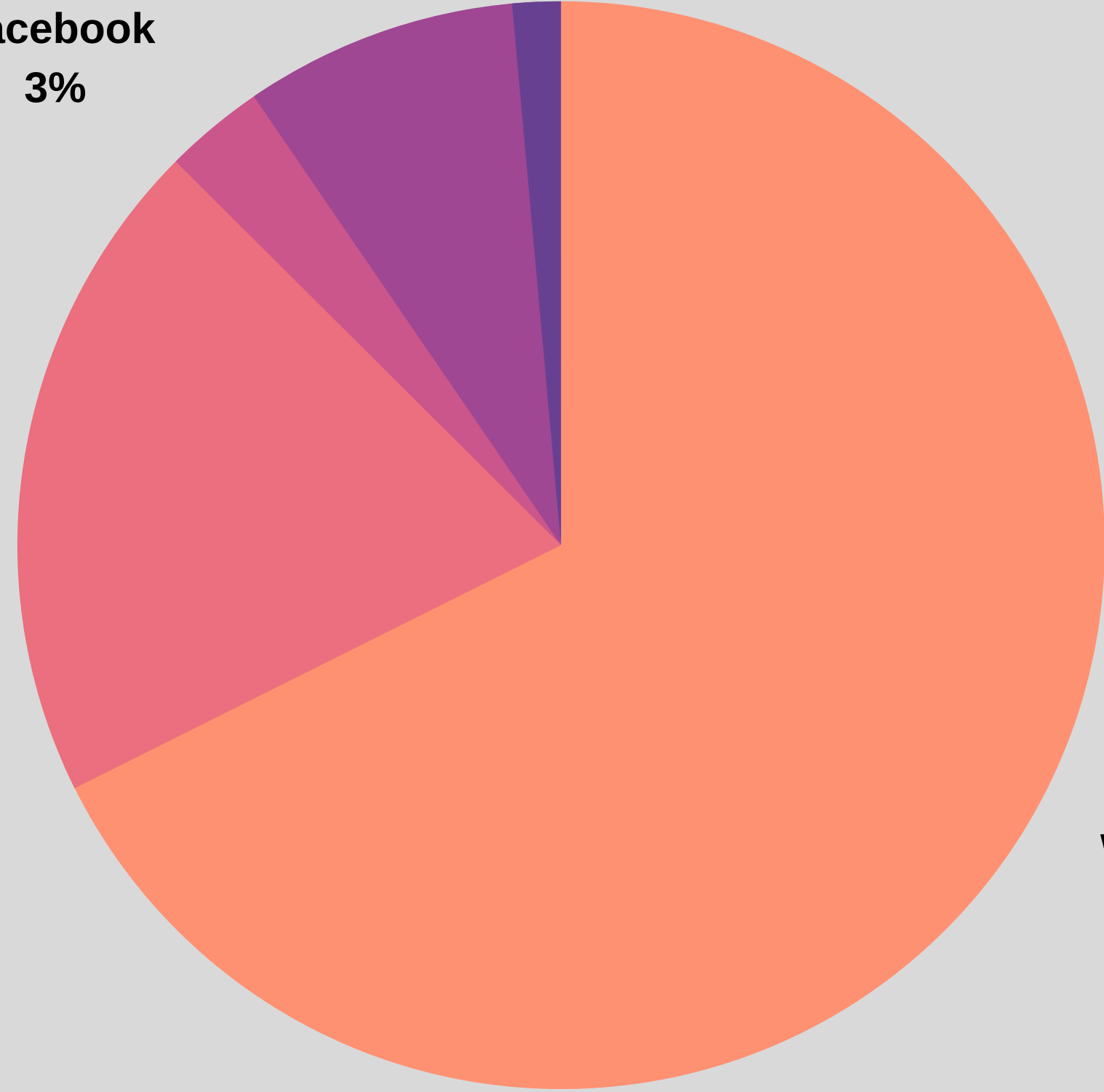
Panoya Kopyala  
19.8%

Facebook  
3%

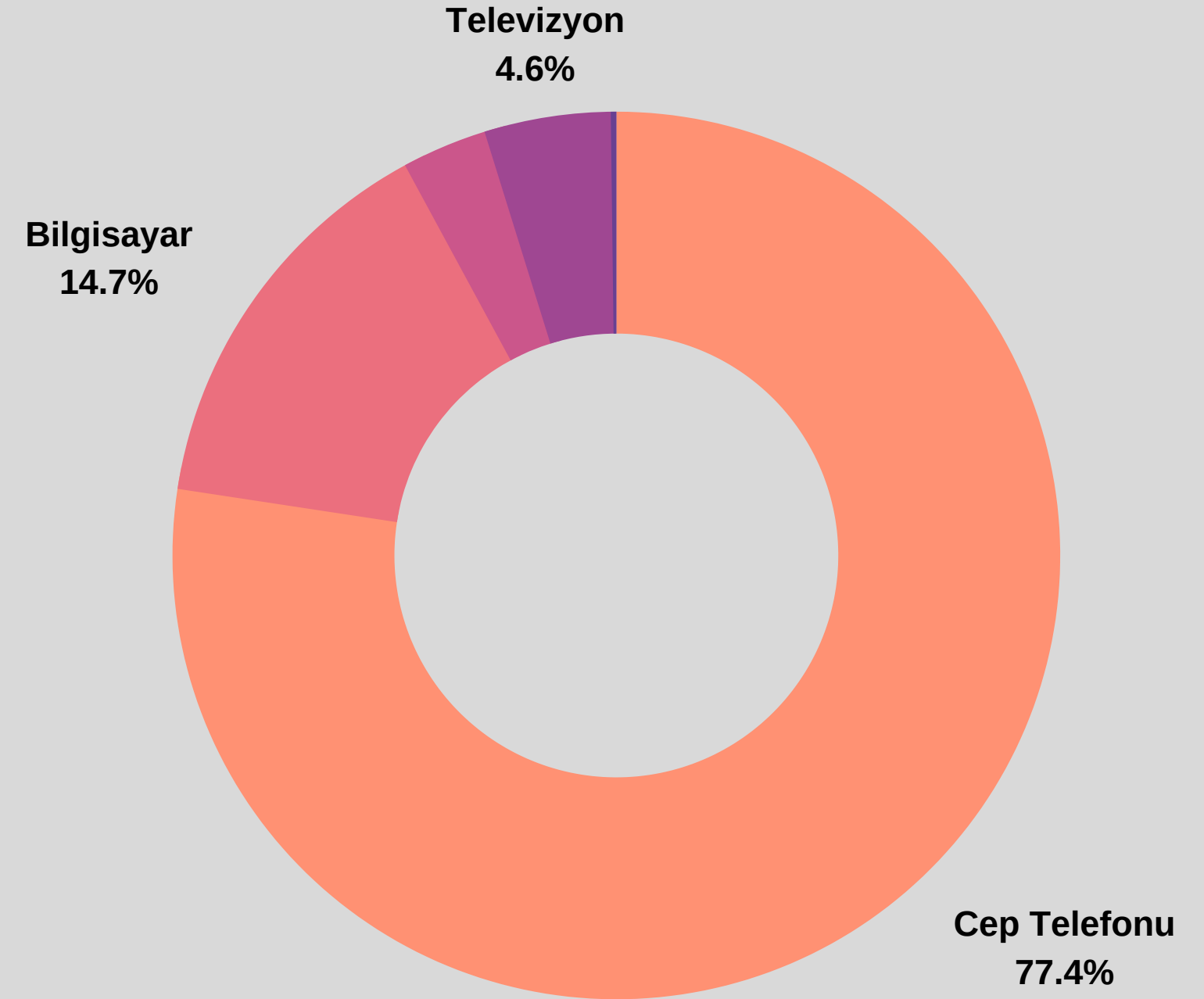
Diğer  
8.1%

Twitter  
1.4%

WhatsApp  
67.6%

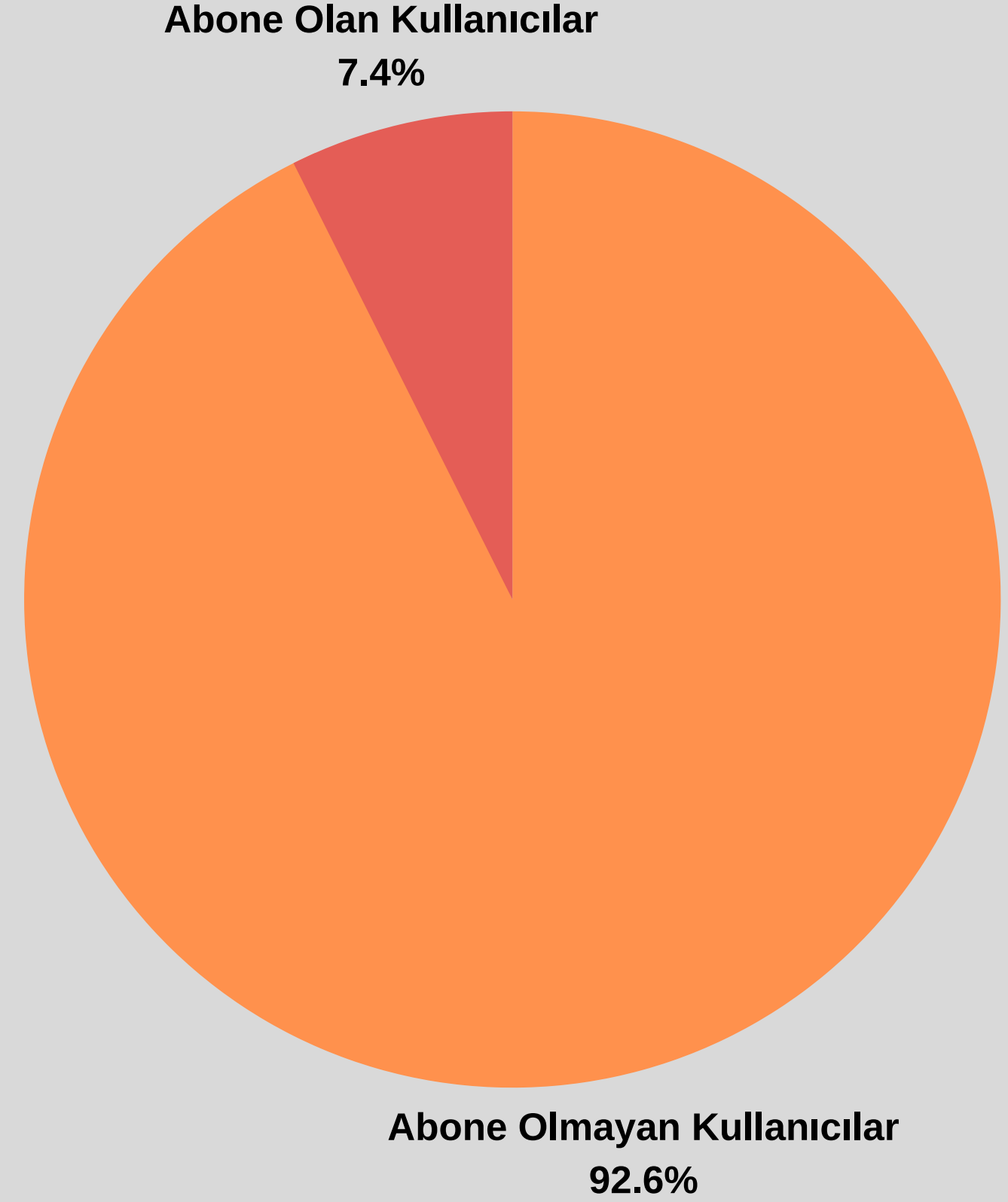


# HANGİ CİHAZLARDAN İZLENDİ





# ABONELİK DURUMUNA GÖRE İZLEME



# ALTYAZI BİLGİSİ

